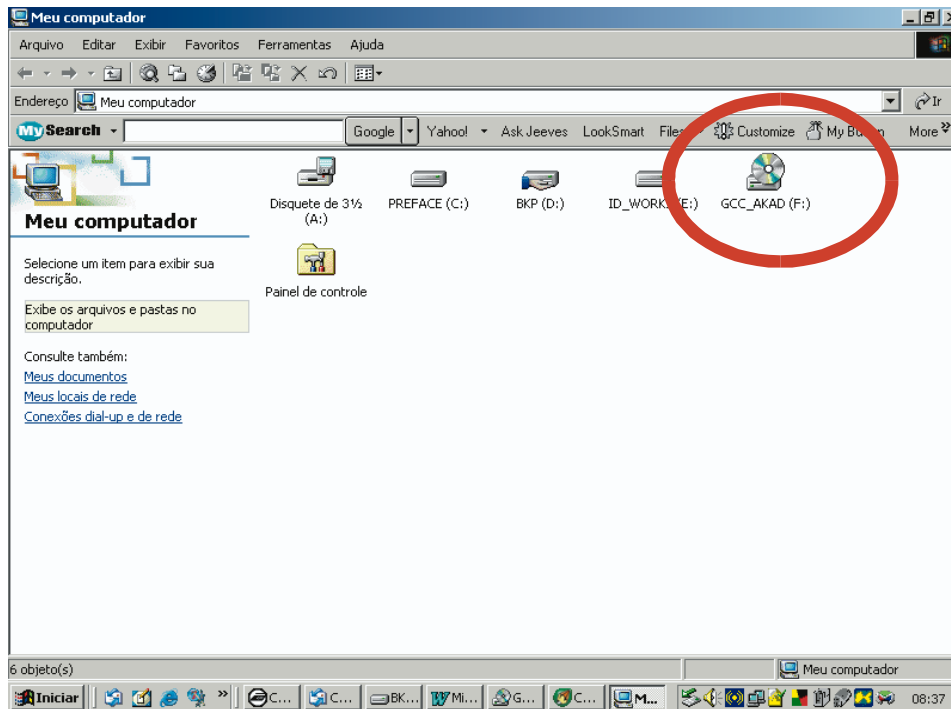


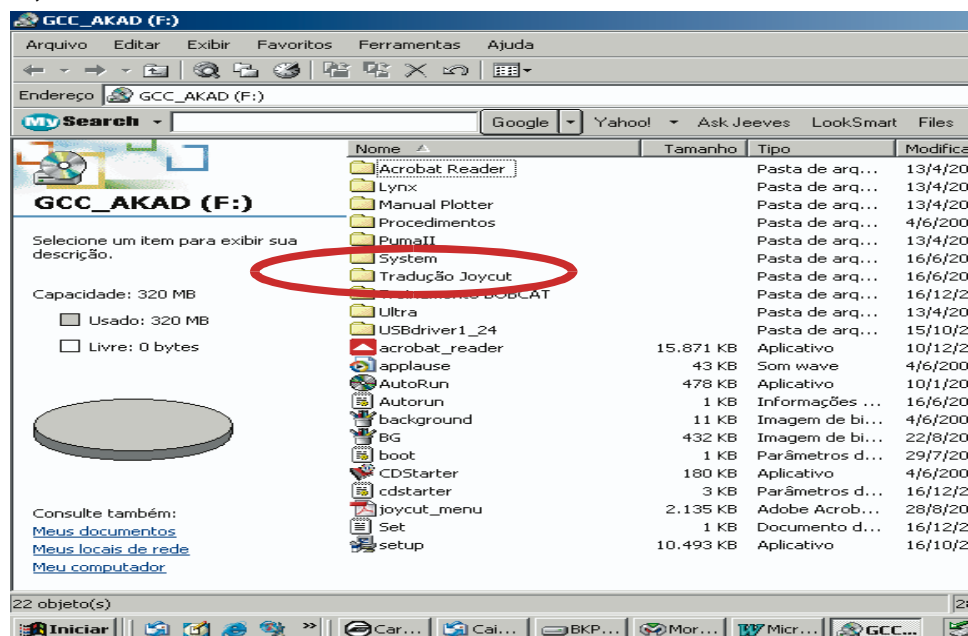
TRADUÇÃO DO SOFTWARE JOY CUT

Para passar a linguagem do software JoyCut de Inglês para Português:

- primeiro colocar o CD da **AXPLUS** ou **AKAD** na unidade de CD de seu computador;
- **fechar a janela de fundo amarelo que aparecerá;**
- **ir em MEU COMPUTADOR e abrir as pastas existentes dentro do CD;**



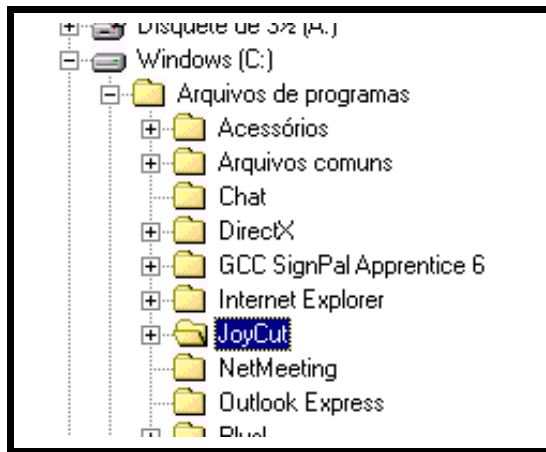
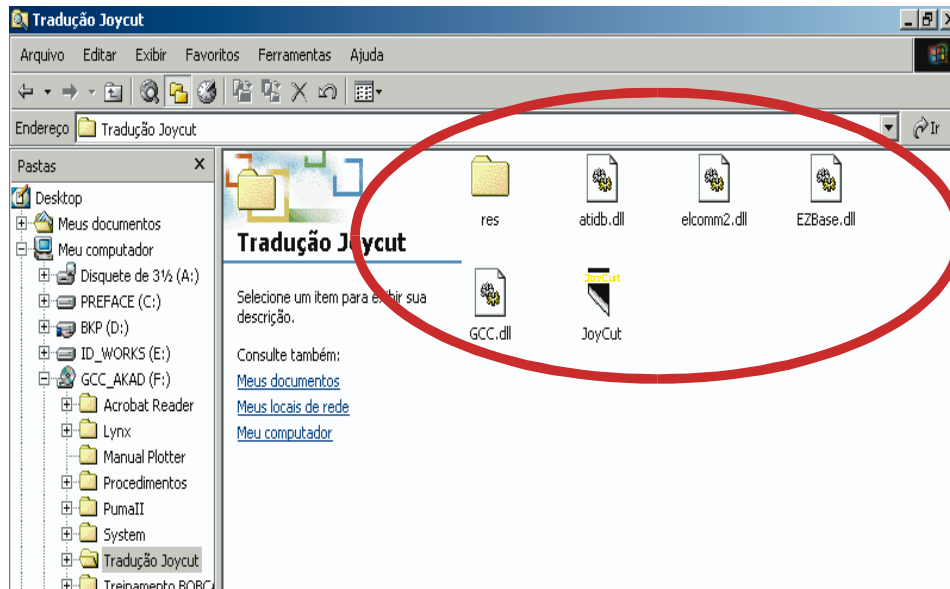
- Agora abrir a pasta **TRADUÇÃO JOYCUT** que esta dentro do CD da **AXPLUS** ou **AKAD;**



AKAD – O seu distribuidor oficial de produtos Encad/Kodak, Epson, Fargo, Datacard, GCC Corporation, Contex, Seiko, Konica-Minolta, Scanvec_Amiabile, NumberFive. Em caso de dúvidas contate nosso suporte técnico pelo telefone (11) 3289-7700 ramal 127 ou email suporteid@akad.com.br

AKAD COMPUTAÇÃO GRÁFICA PROCEDIMENTOS

- E copiar os seis arquivos existentes dentro desta pasta para dentro da pasta que está instalado o programa (a pasta default é C:\Arquivos de Programas\JoyCut).



Mas atenção: **NÃO COPIE A PASTA TRADUÇÃO PORTUGUÊS PARA DENTRO DA PASTA JOYCUT, COPIE SOMENTE OS ARQUIVOS QUE ESTÃO DENTRO DESTA PASTA.**